

Gammes de profilés américains






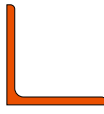

Dimensions nominales: hauteur en mm (pouces)

American section ranges

Nominal sizes: depth in mm (inch)

Amerikanische Profilreihen

Nennmaße: Höhe in mm (Zoll)

							
	W	S	HP	C	MC	L	L
	pages/Seiten 140-159	pages/Seiten 160-161	pages/Seiten 162-163	pages/Seiten 164-165	pages/Seiten 166-167	pages/Seiten 168-173	pages/Seiten 174-175
Hauteur mm / in	Poutrelles à larges ailes	Poutrelles standards	Poutrelles-pieux	Fers U standards	Fers MC	Cornières à ailes égales	Cornières à ailes inégales
Depth mm / in	Wide flange beams	Standard Beams	Wide flange bearing piles	Standard channels	MC channels	Equal leg angles	Unequal leg angles
Höhe mm / in	Breitflanschträger	Standardträger	Breitflanschpfähle	Standard U-Profile	MC-Profile	Gleichschenkliger Winkelstahl	Ungleichschenkliger Winkelstahl
	metric imperial	metric imperial	metric imperial	metric imperial	metric imperial	metric imperial	metric imperial

44 / 1 ¾						L 44	L 1 ¾			
51 / 2						L 51	L 2			
64 / 2 ½						L 64	L 2 ½			
75 / 3		S 75	S 3			L 76	L 3			
89 / 3 ½						L 89	L 3 ½			
100 / 4	W 100	W 4	S 100	S 4		L 102	L 4			
130 / 5	W 130	W 5	S 130	S 5		L 127	L 5			
150 / 6	W 150	W 6	S 150	S 6		L 152	L 6			
180 / 7					MC 150	MC 6				
200 / 8	W 200	W 8	S 200	S 8	HP 200	HP 8	C 200	C 8	MC 200	MC 8
230 / 9									MC 230	MC 9
250 / 10	W 250	W 10	S 250	S 10	HP 250	HP 10	C 250	C 10	MC 250	MC 10
310 / 12	W 310	W 12	S 310	S 12	HP 310	HP 12	C 310	C 12		
330 / 13									MC 330	MC 13
360 / 14	W 360	W 14			HP 360	HP 14				
380 / 15			S 380	S 15						
410 / 16	W 410	W 16								
460 / 18	W 460	W 18	S 460	S 18					MC 460	MC 18
510 / 20			S 510	S 20						
530 / 21	W 530	W 21								
610 / 24	W 610	W 24	S 610	S 24						
690 / 27	W 690	W 27								
760 / 30	W 760	W 30								
840 / 33	W 840	W 33								
920 / 36	W 920	W 36								
1000 / 40	W 1000	W 40								
1100 / 44	W 1100	W 44								
									L 203 x 102	L 8 x 4